

Need4Stream



Wireless Adapter für Apple CarPlay* N77632

Gebrauchsanleitung

*CarPlay ist eine Marke der Apple Corp., Cupertino. Need4Stream Produkte stellen eine Erweiterung für Produkte von Apple dar, bzw. sie sind damit nutzbar.

Need4Stream Wireless-Adapter

Der Wireless-Adapter ermöglicht die drahtlose Nutzung von Apple CarPlay mit dem Smartphone. Dadurch entfällt das umständliche Anstecken des Kabels. Wenn du dein Fahrzeug startest, verbindet sich das Telefon automatisch und das Infotainment System des Fahrzeugs schaltet um auf CarPlay.

Der Need4Stream Wireless-Adapter ist kompatibel zu Fahrzeugen der folgenden Hersteller:

- | | |
|-----------------------|---------------|
| ✓ Audi | ✓ Porsche |
| ✓ Ford | ✓ Seat |
| ✓ Hyundai | ✓ Skoda |
| ✓ Kia | ✓ Volkswagen |
| ✓ Mercedes bis MJ2020 | ✓ Volvo |
| ✓ Peugeot | ✓ Und weitere |

Für die genaue Kompatibilitätsliste besuche bitte die Website www.need4stream.de/?a=79352.

Anleitung Need4Stream Wireless-Adapter N77632

Apple CarPlay muss im Fahrzeug vorhanden und freigeschaltet sein. Die Nutzung per USB-Kabel muss bereits vorher funktionieren. Nicht geeignet für Android.

Geeignet für fahrzeugseitige USB-A und USB-C Buchsen.



Gebrauchsanleitung

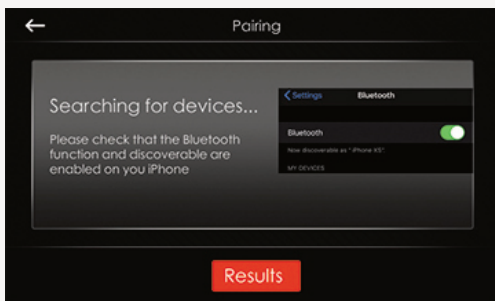
Einbau und Kopplung

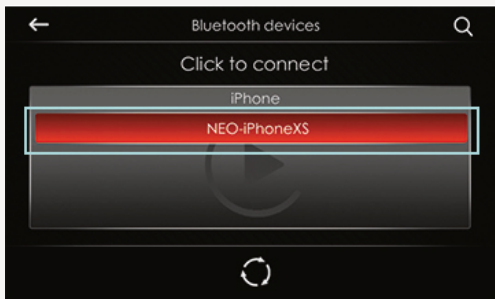
1. Finde den USB-Anschluss in deinem Fahrzeug an dem Du normalerweise das USB-Kabel für kabelgebundenes CarPlay anschließt.
2. Im Lieferumfang befindet sich ein USB-A auf USB-C Kabel. Stecke je nach der im Fahrzeug vorhandenen Buchse den passenden Stecker an das Fahrzeug und den übrigen Stecker an das Need4Stream Interface. Das Fahrzeug erkennt nun den Need4Stream Adapter.
3. Öffne die Bluetooth Einstellungen am iPhone und lass diese offen. Schalte Bluetooth ein, falls nicht schon aktiv.
4. Stelle bei Bedarf die Sprache von Englisch auf Deutsch um, indem du am Radio 4x das Symbol mit der Weltkugel unten rechts drückst.
5. Drücke „Suche“ am Display des Fahrzeugs.

6. Wähle das Telefon aus und bestätige es.
7. Bestätige die Kopplung am iPhone mit Koppeln ⇒ Erlauben ⇒ CarPlay verwenden.

Wir empfehlen bei erstmaligem Gebrauch ein mögliches Update zu installieren (Siehe Seite 8).

Sollte die Kopplung fehlschlagen, öffne die iPhone Bluetooth Verwaltung, suche nach dem Need4Stream Adapter und stelle die Verbindung von dort aus her.





Kopplung entfernen

1. Trenne die Verbindung (falls aktiv) indem du am Telefon Bluetooth und WLAN abschaltest.
2. Aktiviere CarPlay am Radio.
3. Auf der rechten Seite erscheint eine Liste der gekoppelten Geräte. Halte den Namen des zu entkoppelnden Telefons lange.
4. Bestätige die Löschung mit „Delete“.

Softwareupdate

Der Need4Stream Wireless Adapter kann online upgedated werden.



1. Stelle dazu die Verbindung zwischen iPhone und Need4Stream Adapter her.
2. Öffne den Internet Browser auf dem iPhone.
3. Gib in der Adresszeile 192.168.50.2 ein.
4. Du siehst nun ob die neueste Version installiert ist und kannst durch drücken von „Update now“ ein Update anstoßen. Das Update wird automatisch installiert und die Verbindung getrennt.

Troubleshooting

- ❓ Beim Verbinden mit einem Volkswagen erscheint eine Fehlermeldung „USB wird nicht unterstützt“.

 - ➔ Setze das CarPlay im Infotainmentsystem auf Werkseinstellungen zurück:
SETUP ⇨ Werkseinstellungen ⇨ Einzelne Komponente ⇨ CarPlay
-

Voraussetzung für den bestimmungsmäßigen Betrieb

Setze das Gerät nur in dem ihm zugedachten Bereich ein.

Bei zweckfremdem Gebrauch, nicht fachgerechter Installation oder Umbauten erlöschen die Betriebserlaubnis und der Garantieanspruch.

Technische Daten

- Stromversorgung: 5V; 1-2.1A
- Stromverbrauch: 0.15W
- Auflösung: Variabel, je nach Anforderung
- Unterstützt iPhone 6 und neuer ab iOS 10
vorbehaltlich künftiger Weiterentwicklungen durch Apple.

Need4Stream



Wireless Adapter for Apple CarPlay* N77632

User Manual

*CarPlay is a brand of Apple Corp., Cupertino. Need4Stream products are an add-on for Apple products and can get used with it.

Need4Stream Wireless-Adapter

The wireless adapter allows the wireless usage of Apple CarPlay with your smartphone. The laborious handling of a cable is not required anymore. Once you start your car, the telephone automatically gets connected and the infotainment system switches to CarPlay.

The Need4Stream wireless adapter is compatible to the car models of those producers:

- | | |
|-------------------------|--------------|
| ✓ Audi | ✓ Porsche |
| ✓ Ford | ✓ Seat |
| ✓ Hyundai | ✓ Skoda |
| ✓ Kia | ✓ Volkswagen |
| ✓ Mercedes until MJ2020 | ✓ Volvo |
| ✓ Peugeot | ✓ And more |

For the detailed compatibility list, please have a look at the website www.need4stream.de/?a=79352.

Apple CarPlay already must be available and activated in the car. The usage with USB cable must be working in advance. Not for Android.

Suitable for USB-A and USB-C sockets of the car.



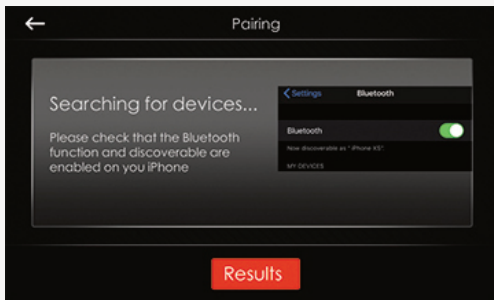
User Manual

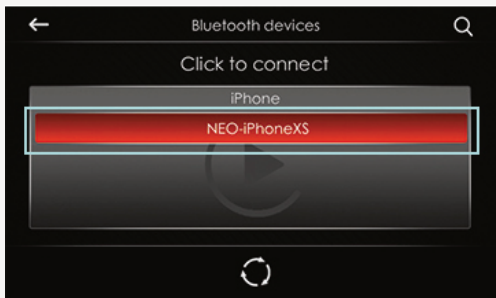
Installation and Pairing

1. Locate the USB socket of your vehicle, you normally use with an USB cable for wired CarPlay.
2. In the box is a USB-A to USB-C cable. Connect this cable to the USB socket of your car and connect the Need4Stream module to the other end of the cable. The car now recognizes the Need4Stream adapter.
3. Open the Bluetooth Settings of your iPhone and leave it open. Switch on Bluetooth at your iPhone, if not already active.
4. If required you can change the language of the user interface. Press the globe at the right bottom to toggle between languages.
5. Press „Search“ on the display of your car.
6. Press the button with the name of your phone.
7. Confirm the pairing at the iPhone with
Pair ⇒ Allow ⇒ Use CarPlay

If available, we recommend to install an update at first use (see page 19).

If the pairing fails, open the iPhone Bluetooth Settings, search for the Need4Stream adapter and establish the connection there.





Remove Pairing

1. Disconnect the connection (if active) by deactivating Bluetooth and WiFi at your iPhone.
2. Open the CarPlay section of your radio.
3. At the right side you can see a list of paired telephones. Long hold the name of the phone to be deleted.
4. Confirm with „delete“.

Softwareupdate

The Need4Stream Wireless Adapter can get updated online.



1. Establish a connection between iPhone and Need4Stream adapter.
2. Open the internet browser of your iPhone.
3. Enter the IP Address 192.168.50.2
4. Now you can see if the latest version is installed and you can start an update by pressing „Update now“. The update now gets automatically installed and the connection gets terminated.

Troubleshooting

- ? When I want to connect with a Volkswagen, the error „USB not supported“ appears.
 - ➔ Reset CarPlay of the infotainment system to factory defaults:
SETTINGS ⇔ Factory Settings ⇔ Individual Settings ⇔ AppConnect
-

Requirement for proper Operation

Only use the device for its intended purpose.

In the event of improper use, improper installation or modifications, the operating license and the guarantee will get void.

Technical Data

- Power Supply: 5V; 1-2.1A
- Power Consumption: 0.15W
- Resolution: Variable, depends on requirement
- Supports iPhone 6 and later from iOS 10, unless otherwise provided in future operating system versions of Apple.

Declaration of Conformity

EG-Konformitätserklärung



Hersteller: Need4Street Automotive GmbH
Adresse: Hinterm Bahnhof 4
DE-90513 Zirndorf

Wir erklären unter unserer alleinigen Verantwortung, dass das folgende Produkt:

Art des Produkts: USB/Wireless Adapter
Typenbezeichnung: Need4Stream N776323

mit den nachfolgend angewandten EU-Richtlinien übereinstimmt, einschließlich deren zum Zeitpunkt der Erstellung geltenden Änderungen.

Manual Need4Stream Wireless-Adapter N77632

Anforderung	Angewendete Standards	Nachweisdokument	Ergebnis
Niederspannung-Richtlinie	EN 60950-1: 2006+A11: 2009+A:1 2010+A12: 2011+A2: 2013	Testbericht: AGC05271180701ES01	Konform
EMC-Richtlinie	EN 55032:2015/AC:2016 EN 55024:2010/A1:2015	Testbericht: AGC05271180701EE01	Konform



Zirndorf 07.09.2020

Holger Auernhammer

Ort, Datum der Ausstellung

Geschäftsführer

Need4Street Automotive GmbH

Need4Street Automotive GmbH

Hinterm Bahnhof 4

DE - 90513 Zirndorf

+49 / (0)911 80 19 18 20

info@need4street.de

www.need4street.de www.need4stream.de